

1. Děti neplní povinnou školní docházku

Vážení rodiče a milé děti třídy 4. M Kuřátka,

Velikonoce se blíží a tak si tento týden o nich něco bližšího povíme a nového naučíme.

Děkujeme rodičům za odevzdávání „úkolů“ a přejeeme pěkné zážitky při distanční školičce.

Vaše učitelky: Radvana Opletalová a Olga Malasková

Týden 22. 3. – 26. 3. 2021

Téma: Velikonoční zvyky

Den	Vzdělávací nabídka	Činnosti
22. 3.	Kognitivní činnosti Grafické činnosti Vokální činnosti	<ul style="list-style-type: none">- Vyprávění o Velikonocích (přílohy: Symboly Velikonoc, Skřítek Lesánek)- Grafický list: Spirála se zvětšováním- zpěv písně Pásla ovečky
23. 3.	Literární činnosti Konkrétní operace – labyrint Činnosti vyvolávající pohodu	<ul style="list-style-type: none">- Četba O Zeleném vajíčku- Pracovní list: Slepíččina cestička- Venku si nakreslit skákacího panáka a zaskákat si
24. 3.	Činnosti a úkoly s viditelným výsledkem Cvičení postřehu, koncentrace pozornosti	<ul style="list-style-type: none">- Návčik básně Zajíčkova koleda nebo Velikonoční (chlapci si zopakují s tatínkem i nějakou jinou velikonoční koledu)- Pracovní list: Nakresli do sítě čtverečků velikonočního zajíčka
25. 3.	Výtvarné činnosti Experimenty s materiálem	<ul style="list-style-type: none">- Vykreslení a vystřížení papírových kraslic- Dechové cvičení – vyfouknout vajíčko a nazdobit si ho
26. 3.	Hry a činnosti nejrůznějšího zaměření Jednoduché pracovní a sebe obslužné činnosti Sledování příběhu	<ul style="list-style-type: none">- „Pečení“ Piškotových kuřátek- Uklidit pokojíček a vyzdobit si ho- Sledování příběhu z knihy Chaloupka na vršku: Jak se pomlázky ztratily https://www.youtube.com/watch?v=_4qngXTIYjA

SYMBOLY VELIKONOC

K velikonočním svátkům v lidové tradici patří některé nám dobře známé symboly, jako jsou pomlázka, zajíček, beránek, a hlavně malovaná vajíčka. Kdo z vás, děti, ale ví, proč tomu tak je?

BERÁNEK

Jeho spojení se svátky jara a oslavami zrození nového života pochází již z dob, kdy naši předkové žili jako kočovní pastevci se svými stády ovcí a koz.

Později v křesťanské i naší lidové tradici symbolizoval Ježíše a jeho obět.



VAJÍČKA

Protože se z nich rodí nový život, malí ptáčci, byla již od nejstarších dob symbolem zrození a plodnosti. Kdo dostal vajíčko, dostával s ním i jeho kouzelnou živou sílu. Vajíčka určená k darování byla zdobena. Nejstarší kraslice byly červené a vždy syrové (vařením by ztratily kouzelnou moc).

POMLÁZKA

Na jaře rašící větvičky a proutky symbolizovaly rozkvět nového života. Šlehání rašícími vrbovými proutky mělo ženám, jako matkám, předat plodivou sílu znovu se probouzející přírody.

U nás se vyvinula tradice plést z těchto mladých vrbových větviček pomlázku, která byla v různých krajích nazývána také tatar, žíla, korbáč, šlaháčka atd.



ZAJÍČEK

Byl symbolem chudoby, skromnosti, pokory a sebeobětování.

Zvyk vyprávět dětem, že jim velikonoční zajíček přináší vajíčka, k nám přišel z Německa.

Vznikl tam z prastaré legendy, podle které zajíc nosil bohyni Ostaře semena a ona je vkládala do probouzející se země.



1

Byla Bílá sobota, nejvyšší čas vyrazit pro vrbové proutky na velikonoční pomlázku. Skřítek Lesánek musí dávat velký pozor,

aby se ostrým nožkem neřízl! Přidali se k němu i prasátko Čenda, zajíček Matěj a strakapoud Vojta.



2

Jak správně proutky zaplést, poradila sova Rozárka. Podle tradice musí kluci

o Velikonočním pondělí pomlázkou vyšlehat všechny holky, aby zůstaly pružné a zdravé.



3

Holky na oplátku koledníky odměňují malovanými kraslicemi a barevnou pentličkou. U víly Sasanky se proto sešly všechny její kamarádky z Šiškového lesa.



4

„Hody, hody doprovody, dejte vejce malovaný, nedáte-li malovaný, dejte aspoň bílý...”



5

Víla Sasanka, liška Eliška a veverka Maruška pilně odměňují všechny koledníky.

Travička se zazelenala a jsou i první kytičky – Velikonocům se i proto říká svátky jara.

SPIRÁLA SE ZVĚTŠOVÁNÍM


ODKUD MÁTE BERÁNKOVÉ,
VYZDOBENÉ KOŽÍŠKY?
-NECHODÍME K HOLIČOVI,
ZDOBÍME SE VĚRU SAMI.
IHNEJ JAK SE ZEŠEŘÍ,
KROUTÍME SI KUČERY.



PÁSLA OVEČKY

Česká lidová

Mírně



Pás-la o-več-ky v ze-le-ném há-ječ-ku, pás-la o-več-ky
v čer-ném le-se. Já na ni du-py, du-py, dup, o-na zas
cu-py, cu-py cup. Hou-fem, o-več-ky, se-ber-te se všec-ky,
hou-fem, o-več-ky, se-ber-te se!

O ZELENÉM VAJÍČKU

Eduard Petiška

„Kohoutku, chtěla bych vysedět zelené vajíčko,“ řekla slepička kohoutkovi.
„Kdopak to kdy slyšel, že by slepička snášela zelená vajíčka,“ polekal se kohoutek.

„Jdi a přines mi je. Dřív mi nechoď na oči,“ řekla umíněná slepička.

Šel kohoutek hledat zelené vajíčko.

Přišel k paní krůtě.

„Paní krůto, nemáte zelené vajíčko?“

„Ale kohoutku, kde bych vzala zelená vajíčka? Jdi k tetě huse, třeba nějaké má.“

Šel kohoutek k tetě huse.

„Teto huso, nemáte zelené vajíčko?“

„I ty jeden kohoutku, snad se mi neposmíváš! Copak snáším zelená vajíčka?“

„Neposmívám se, ale slepička mě posílá, abych jí přinesl zelené vajíčko.“

„Jdi a zeptej se špačků, třeba tam najdeš zelené vajíčko.“

Šel kohoutek ke špačkům.

„Prosím vás, špačkové, slepička mě poslala pro zelené vajíčko, nemáte nějaké?“

„Kdepak bychom je vzali,“ říkali špačkové, „ale zeptej se drozda, snad ví o zeleném vajíčku.“

Šel kohoutek k drozdovi.

„Prosím pěkně, drozde, slepička mě posílá pro zelené vajíčko, nemáš nějaké? Už jsem byl u paní krůty, u tety husy i u špačků, a nikde nemají zelené vajíčko. Nemáš-li je, aspoň mi porad.“

Drozd odpověděl:

„Zelené vajíčko nemám, ale snad je bude mít skřivánek. Toho se zeptej.“

Šel kohoutek ke skřivánkovi.

„Skřivánku, prosím pěkně, nemáš zelené vajíčko? Slepička mě posílá, abych jí nějaké přinesl. Už jsem byl u paní krůty, u tety husy, u špačků i u drozda, a nikde jsem zelené vajíčko nedostal.“

Skřivánek se zamyslel a povídá:

„Taková vejce by mohla mít jen babička sova. Nenajdeš-li zelené vajíčko u ní, nikde je nenajdeš.“

Šel kohoutek k babičce sově:

„Babičko sovo, prosím pěkně, nemáš zelené vajíčko? Slepička mě posílá, abych jí nějaké přinesl. Už jsem byl u paní krůty, u tety husy, u špačků, u drozda, u skřivánka, a nikde jsem zelené vajíčko nedostal.“

Babička sova ospale zamrká a povídá:

„Taková vejce neznám. Vrať se domů a řekni slepičce, ať jen snáší bílá vajíčka.“

Kohoutek jde smutně domů.

Před vraty se zastaví. Alenka maluje velikonoční kraslice a dává barevná vajíčka na okno. Jedno vajíčko je krásně zelené.

Frrr – vyletí kohoutek na okno a už pospíchá se zeleným vajíčkem k slepičce.


„To je krása, kohoutku,“ raduje se slepička ze zeleného vajíčka a posadí se na ně.

Vajíčko pod ní křupne a zbudou jen zelené střepy. Je vyfouknuté. Nic v něm není.


„Bílá vajíčka jsou přece jen lepší,“ povídá slepička, „aspoň víme, že se z nich vylíhne kuřátko.“

A kohoutek je rád, že nemusí shánět nové zelené vajíčko.


Martínkova čítanka a dvě klubíčka pohádek




*Slepíččina cestička povede od jednoho až k pěti kuřátkům.
Cestu hledej nejdřív prstem, potom tužkou a nakonec ji vybarvi.*



Kdo je první, kdo poslední, kdo stojí hned před/za, kdo všechno před/za, kdo je 2. V pořadí, třetí, pátý?



Jen dvě vajíčka nemají dvojníka. Shodné dvojice spoj čarou.



ZAJÍČKOVA KOLEDA

Josef Kožíšek


Hody, hody, doprovody,
já jsem malý zajíček,
utíkal jsem podle vody,
nesl kopu vajíček.


Potkala mě koroptvička,
chtěla jedno červené,
že mi dá lán jetelíčka,
a já řekl: „Ne, ne, ne!“

Ráno

Na dvorečku za potokem
mám já strýce králíčka,
tomu nosím každým rokem
malovaná vajíčka.

Hody, hody, doprovody,
já jsem malý zajíček,
dojdu-li tam bez nehody,
dám mu kopu vajíček.





VELIKONOČNÍ

Jitka Dolejšová


Mouka, cukr, kousek kvásku,
těsto kyne vesele,
mazanec se v troubě peče,
honem vyskoč z postele!

Už se těší na pomlázku
děti, táta, babička,
děda plete z vrby proutí,
máma barví vajíčka.

To je smíchu, to je křiku!
Honíme se po trávníku,
máma, Hanka, babička
rozdávají vajíčka.

Připravila EVA BAVOROVÁ, ilustrace ANDREA POPPROVÁ


NAKRESLI A PĚKNĚ VYMALUJ!




Možná ani nebudeš už potřebovat síť čtverečků a nakreslíš si velikonočního zajíčka s vajíčkem sám.

• **Papírové kraslice (plošné)**

Výrobky se dají různě seskupovat, např. na vystřižený tvar ošatky (v okně, na nástěnce), na tvar ošatky nebo košíku vytvořený z přírodního motouzu (tvarování na nástěnce pomocí zapíchnutých špendlíků). Dále mohou kraslice volně viset v prostoru nebo v okně na pomlázce vystřižené z papíru apod.



BARVÍM, ZDOBÍM VAJÍČKA,
PRO MALÉHO HONZÍČKA.



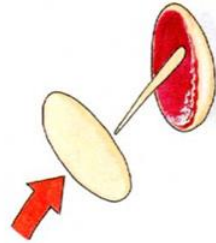
• Nejprve **OBKRESLI** VAJÍČKA, potom je **VYBARVI** a **VYZDOB** podle značek.

PIŠKOTOVÁ KUŘÁTKA



CO BUDEŠ POTŘEBOVAT:

Dětské piškoty Opavia,
marmeláda,
plochá párátka,
cukrovou polevu na zdobení



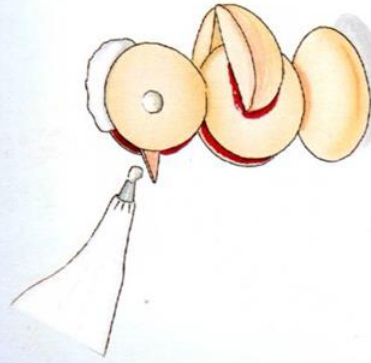
1 Namaž plochou stranu piškotu vrstvou marmelády. Potom na marmeládu přitiskni ploché párátko a přiklop na ně druhý piškot. Oba piškoty k sobě pevně přitiskni a odstraň přebytečnou marmeládu, která mezi piškoty vyteče. Polovina párátka musí ze spojených piškotů vyčnívat.



Brumíkova rada:

K lepení nepoužívej džem, ve kterém jsou kousky ovoce.

2 Stejným způsobem spoj marmeládou další dva piškoty a nasuň je na vyčnívající párátko. Takto ti vznikne tělíčko a hlavíčka kuřátka. Nyní do tělíčka zasun další párátko tak, aby vyčnívalo na jeho spodní straně ostrým koncem asi centimetr daleko. Zapíchni ho do středu vy-pouklé strany dalšího piškotu, na kterém bude kuřátko stát.



4 Nyní si z moučkového cukru a trošky horké vody připrav cukrovou polevu. Cukr musíš dokonale rozpustit. Pokud by v polevě zůstaly sebezmenší hrudky cukru, ucпávaly by ti zdobitko. Pomocí cukrové polevy vytvoř kuřátkům očička a zajíčkům i čumáček. Kuřečí hřebínek udělej raději z marmelády.

5 Kromě kuřátek a zajíčků můžeš zkusit z piškotů i jiné věci jako například housenku, kaktus atd.

Fantazii se meze nekladou, a když se něco nepovede, není nic jednoduššího a sladšího, než nepodařený pokus sníst.

3 Z rozpuštěného piškotu vytvoř kuřátko křídélka. Přilep je na jeho tělíčko trochou marmelády a na chvíli je přitiskni, aby lépe držela. Takto připravené kuřátko nech několik minut stát, než se marmeláda s piškoty lépe spojí. Stejným způsobem si podle obrázku můžeš z piškotů vyrobit i zajíčka, nebo zkus vymyslet i další piškotová zvířátka.

Brumíkova rada:

Pokud nemáš zdobitko, můžeš ho nahradit pevnějším mikrotenovým sáčkem, kterému ustríhneš špičku jednoho růžku.

